




SIRDARYO VILOYATI
STATISTIKA BOSHQARMASI



2021- yil yanvar-may oylarida Sirdaryo viloyatida xizmatlar sohasining rivojlanishi



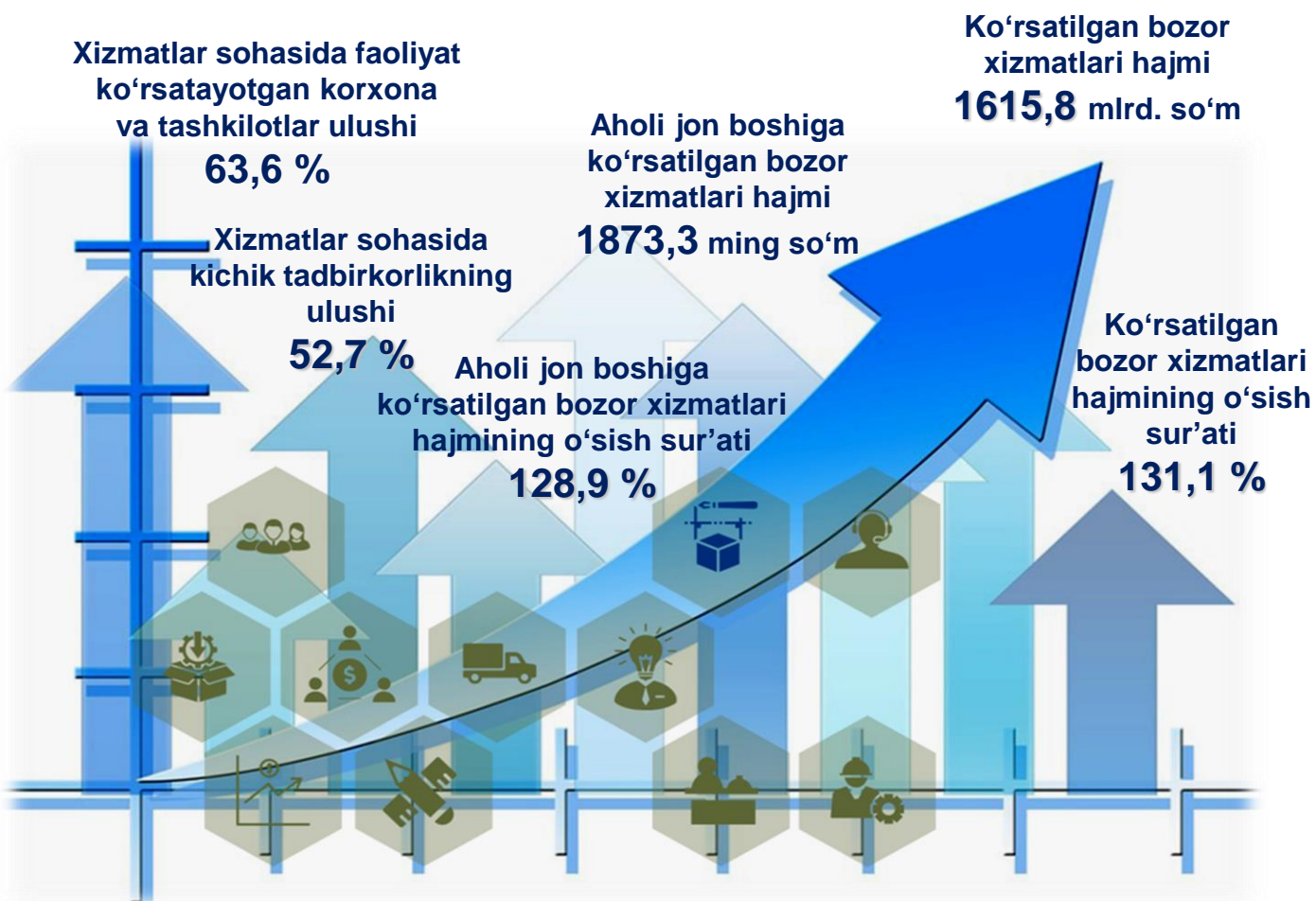
Guliston – 2021 y.



2021- yil yanvar-may

Dastlabki ma'lumotlar

Xizmatlar sohasining kengayishi va rivojlanishi, milliy daromadlarning oshishini ta'minlovchi hamda aholi uchun munosib turmush darajasini ta'minlashning hal qiluvchi omilidir. Xizmatlarning yuqori sifati va xilma-xilligi, xodimlarning mehnat samaradorligini oshiradi, iste'mol xarajatlarini kamaytiradi, vaqtni tejalishiga olib keladi hamda bo'sh vaqt samaradorligini oshiradi.



2021- yil yanvar-may

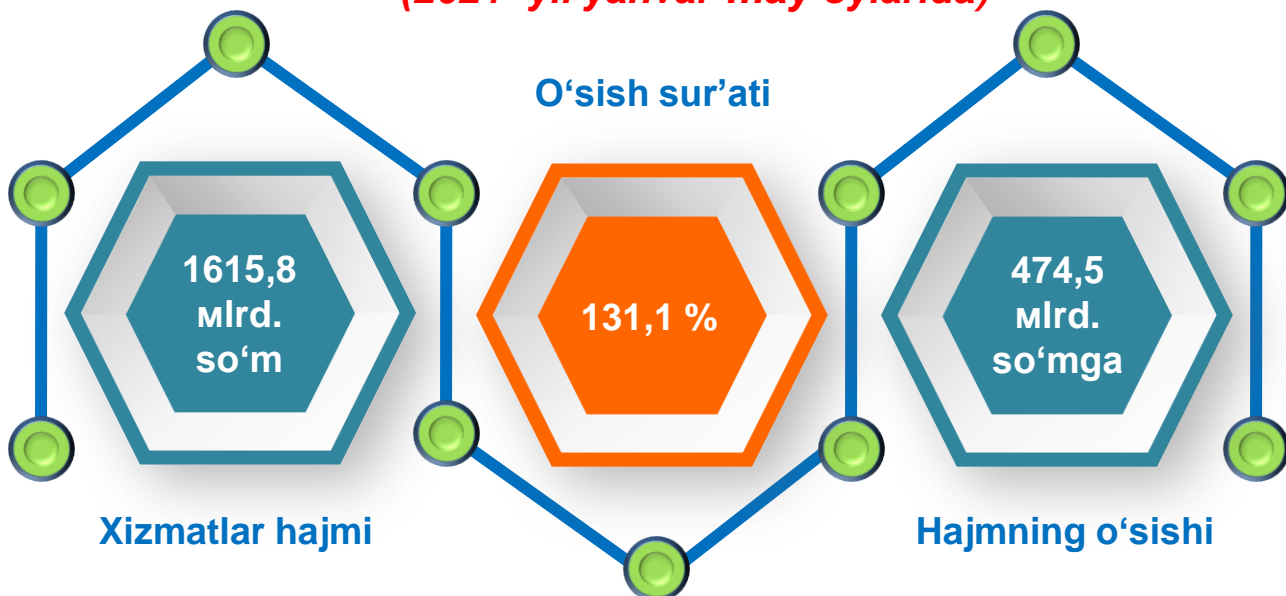
Dastlabki ma'lumotlar



Xizmatlar sohasi bu — korxonalar, tashkilotlar, shuningdek, jismoniy shaxslar tomonidan ko'rsatiladigan turli xil xizmatlar, ishlab chiqarishni o'z ichiga olgan umumlashtirilgan toifadir.

Dastlabki ma'lumotlarga ko'ra, 2021- yil yanvar-may oylarida ko'rsatilgan bozor xizmatlari hajmi **1615,8 mlrd. so'mga** yetib, uning nominal hajmi **474,5 mlrd. so'mga** oshdi. Taqqoslama ekvivalentda o'tgan yilning shu davriga nisbatan o'sish sur'ati **131,1 %** ni tashkil etdi.

Ishlab chiqarilgan xizmatlarning asosiy ko'rsatkichlari (2021- yil yanvar-may oylarida)





2021- yil yanvar-may

Dastlabki ma'lumotlar

Iqtisodiy faoliyat turlari bo'yicha ishlab chiqarilgan xizmatlarning asosiy ko'rsatkichlari (2021- yil yanvar-may oylarida)	Hajmi, mlrd. so'm	2020- yilga nisbatan o'sish sur'ati, % da
Xizmatlar - jami	1615,8	131,8
<i>shu jumladan:</i>		
Aloqa va axborotlashtirish xizmatlari	88,4	123,2
Moliyaviy xizmatlar	512,9	135,6
Transport xizmatlari	238,7	123,4
<i>shu jumladan: avtotransport xizmatlari</i>	<i>222,8</i>	<i>121,8</i>
Yashash va ovqatlanish xizmatlari	42,1	120,7
Savdo xizmatlari	410,0	121,0
Ko'chmas mulk bilan bog'liq xizmatlar	35,9	140,3
Ta'lim sohasidagi xizmatlar	61,9	171,8
Sog'liqni saqlash sohasidagi xizmatlar	28,1	134,9
Ijara xizmatlari	42,4	198,5
Kompyuter va maishiy tovarlarni ta'mirlash bo'yicha xizmatlar	40,0	136,2
Shaxsiy xizmatlar	33,8	128,3
Me'morchilik, muhandislik izlanishlari, texnik sinovlar va tahlil sohasidagi xizmatlar	35,5	147,5
Boshqa xizmatlar	46,1	134,9



2021- yil yanvar-may

Dastlabki ma'lumotlar

Iqtisodiy faoliyat turlari bo'yicha xizmatlarning tarkibi

Nisbatan yuqori ko'rsatkich

Nisbatan past ko'rsatkich





2021- yil yanvar-may

Dastlabki ma'lumotlar

Iqtisodiy faoliyat turlari bo'yicha ko'rsatilgan bozor xizmatlari tarkibida eng katta ulushni moliyaviy xizmatlar egallaydi. 2021- yil yanvar-may oylarida ularning ulushi **31,7 %** ni tashkil etdi.

Kompyuterlar va uy-ro'zg'or buyumlarini ta'mirlash bo'yicha xizmatlar hajmida biroz o'sish qayd etilib, ularning ulushi atigi **2,5 %** ga yetgan.

Taqqoslash uchun: 2020- yil yanvar-may oylarida moliyaviy xizmatlar umumiy hajmida **31,9 %** ni tashkil etdi. 2020- yilning shu davrida kompyuterlar va uy-ro'zg'or buyumlarini ta'mirlash bo'yicha xizmatlarning ulushi ham eng kichik bo'lgan - **2,2 %**.

2021- yil yanvar-may oylarida yuqori o'sish ijara sohasida (**98,5 %**), ta'lim sohasidagi xizmatlar (**71,8 %**), me'morchilik sohasidagi xizmatlar (**47,5 %**), ko'chmas mulk bilan bog'liq xizmatlarda (**40,3 %**) qayd etildi.

Savdo (**21,0 %**), yashash va ovqatlanish xizmatlari (**20,7 %**) sohalarida ko'rsatilgan xizmatlar hajmining pasayishi kuzatildi.

Taqqoslash uchun: 2020- yil yanvar-may oylarida moliyaviy xizmatlarda yuqori o'sish sur'atlari qayd etildi (**162,4 %**). Boshqa xizmatlarda biroz past o'sish kuzatilgan (**76,3 %**).



2021- yil yanvar-may

Dastlabki ma'lumotlar

Iqtisodiy faoliyat turlari bo'yicha ko'rsatilgan bozor xizmatlarining o'sish sur'atlari taqqoslanishi, % da





2021- yil yanvar-may

Dastlabki ma'lumotlar



Savdo bu – tovarlarning aylanishini, ularning ishlab chiqarish sohasidan iste'mol sohasiga o'tishini ta'minlaydigan iqtisodiyot sohasidir. Ma'lum bir davlat ichida savdo tovarlarini zarur iste'molchiga yetkazib berish vazifasini bajaradi. U ulgurji va chakana savdogo bo'linadi.

2021- yil yanvar-may oylarida, ko'rsatilgan bozor xizmatlari umumiy hajmida savdo xizmatlarining ulushi **25,4 %** ni tashkil etdi, bu esa **410,0** mlrd. so'mga to'g'ri keldi.

Taqqoslash uchun: 2020- yil yanvar-may oylarida ularning hajmi **304,4** mlrd. so'mga yoki umumiy hajmining **26,7 %** iga to'g'ri kelgan.

Savdo xizmatlari

2020- y. yanvar-may

Xizmatlar hajmi
304,4 mlrd. so'm

O'sish sur'ati
81,1 %

Ulushi
26,7 %



2021- y. yanvar-may

Xizmatlar hajmi
410,0 mlrd. so'm

O'sish sur'ati
121,0 %

Ulushi
25,4 %



2021- yil yanvar-may

Dastlabki ma'lumotlar

2021- yil yanvar-may oylarida chakana savdo xizmatlari ulushi, umumiy savdo xizmatlari hajmining qariyb to'rtidan uch qismini, aniqrog'i **66,8 %** ini tashkil etdi.

Savdo xizmatlari tarkibi (2021- yil yanvar-may oylarida)

Avtomobillar va mototsikllar ulgurji va chakana savdosi, jumladan, ularni ta'mirlash xizmatlarini qo'shgan holda



Ulgurji savdo xizmatlari (avtomobillar va mototsikllar savdosidan tashqari)

6,3 %

66,8 %

26,9 %



Avtomobillar va mototsikllar savdosidan tashqari chakana savdo bo'yicha xizmatlar



Taqqoslash uchun: 2020- yil yanvar-may oylarida chakana savdo ulushi **66,1 %** ga yetdi.



2021- yil yanvar-may

Dastlabki ma'lumotlar



Moliyaviy xizmatlar hajmi moliyaviy vositachilik hisobidan olingan foizli daromadlar hajmi (xizmatlar uchun belgilangan to'lovlar miqdorida), shuningdek, moliya muassasasi tomonidan ssuda berish yoki depozitni saqlash bo'yicha xizmatlari uchun to'lanadigan haq hisobiga ko'ra olinadi.

Moliyaviy xizmatlar

(2021- yil yanvar-may oylarida)



Moliyaviy xizmatlar hajmi **512,9** mlrd. so'mni tashkil etdi.

Taqqoslash uchun: 2020- yil yanvar-may oylarida ularning hajmi **364,0** mlrd. so'mga teng bo'lgan

2021- yilning o'tgan davrida ularning umumiy xizmatlar hajmidagi ulushi **31,7** % ni tashkil etdi.

Taqqoslash uchun: 2020- yil yanvar-may oylarida ularning ulushi **31,9** % ni tashkil etgan.

O'tgan yilning shu davriga nisbatan moliyaviy xizmatlar hajmini **148,9** mlrd. so'mga ko'payishi kuzatildi.

Moliyaviy xizmatlarning o'sishi **35,6** % ni tashkil etdi.

Taqqoslash uchun: 2020- yil yanvar-may oylarida ularning o'sish sur'ati **162,4** % ga yetgan.



2021- yil yanvar-may

Dastlabki ma'lumotlar

Moliyaviy xizmatlar umumiy hajmida sug'urta va nafaqa ta'minoti bo'yicha xizmatlardan tashqari moliyaviy xizmatlarning ulushi **93,5 %** ni tashkil etdi.

2021- yilning yanvar-may oylari yakuniga ko'ra sug'urta xizmatlarining ulushi **5,1 %** oralig'ida qayd etildi.

Moliyaviy xizmatlar tarkibi (2021- yil yanvar-may oylarida)



Taqqoslash uchun: 2020- yil yanvar-may oylarida moliyaviy xizmatlar umumiy hajmining **94,4 %** ini sug'urta va nafaqa ta'minoti bo'yicha xizmatlardan tashqari moliyaviy xizmatlar tashkil etgan. Sug'urta xizmatlarining ulushi **4,4 %** ga to'g'ri kelgan.



2021- yil yanvar-may

Dastlabki ma'lumotlar



Rivojlangan davlatlar tajribasi shuni ko'rsatadiki, AKT rivojlanishi mamlakatning raqobatbardoshlik darajasiga bevosita ta'sir qiladi, sizga katta hajmdagi ma'lumotlarni to'plash va umumlashtirishga imkon beradi, strategik darajada boshqaruv uchun katta imkoniyatlar ochadi.

Aloqa va axborotlashtirish xizmatlari (2021- yil yanvar-may oylarida)

2020- y. yanvar-may

2021- y. yanvar-may

70,4
mlrd. so'm

Xizmatlar hajmi

88,4
mlrd. so'm

113,9 %

O'sish sur'ati

123,2 %

6,2 %

**Jami hajmdagi
ulushi**

5,5 %

Hajmning o'sishi

18,0 mlrd. so'mga



2021- yil yanvar-may

Dastlabki ma'lumotlar



Amaliyot shuni ko'rsatadiki, bilimlar va xizmatlar iqtisodiyotini shakllantirishning eng muhim sharti kadrlarni tayyorlash va qayta tayyorlashning rivojlangan tizimi hisoblanadi. Amalga oshirilayotgan islohotlar jarayonida mamlakatga turli sohalarda yuqori malakali mutaxassislar kerak. Yuqori malakali kadrlar innovatsion iqtisodiyotning harakatlantiruvchi kuchi bo'ladi.

Ta'lim sohasidagi xizmatlar

**35,2
mlrd. so'm**

**Ko'rsatilgan bozor
xizmatlari hajmi**

**61,9
mlrd. so'm**

**2020- y.
yanvar-
may**



**2021- y.
yanvar-
may**

2021- yil yanvar-may oylarida ta'lim sohasidagi xizmatlar hajmi **61,9** mlrd. so'mga yetib, bozor xizmatlari umumiy hajmidagi ulushi **3,8 %** ni tashkil etdi. 2020-yilning mos davriga nisbatan o'sish sur'ati **171,8 %** ni tashkil etdi.

82,7 %

O'sish sur'atlari, % da


171,8 %

Taqqoslash uchun: 2020- yilning yanvar-may oylarida xizmatlar hajmi **35,2** mlrd. so'mga teng bo'lgan. 2019- yilga nisbatan o'sish **82,7 %** darajasida qayd etilgan.



2021- yil yanvar-may

Dastlabki ma'lumotlar



Oziq-ovqat va ichimliklar bilan ta'minlash bo'yicha xizmatlar – oziq-ovqat mahsulotlari va ichimliklar yetkazib berish bo'yicha qo'yilgan ustamadan tashqari, ovqat tayyorlashda ishlatilgan va qayta ishlanmagan holda sotilgan mahsulotlar qiymatini o'z ichiga oluvchi aylanma qiymatdir.

Yashash bo'yicha xizmatlar hajmi, qisqa muddatli turar joy bilan ta'minlash bo'yicha ko'rsatilgan xizmatlar (mehmonxonalar, otellar, motellar va boshqa turar joylar) qiymatini o'z ichiga oladi.

Yashash va ovqatlanish bo'yicha xizmatlar



Xizmatlar hajmi,
mlrd. so'm

30,7

2020- y.
yanvar-may

42,1

2021- y.
yanvar-may



O'sish
sur'ati, % da

82,4

120,7

2020- yil yanvar-may oylariga nisbatan yashash va ovqatlanish bo'yicha xizmatlar hajmi **11,4** mlrd. so'mga ortdi.



2021- yil yanvar-may

Dastlabki ma'lumotlar

Yashash va ovqatlanish bo'yicha xizmatlar tarkibi

2021- y. yanvar-may

92,3 %

7,7 %



6,4 %

93,6 %

2020- y. yanvar-may



Oziq-ovqat va ichimliklar bilan ta'minlash bo'yicha xizmatlar



Yashash bo'yicha xizmatlar

2021- yil yanvar-may oylarida yashash va ovqatlanish bo'yicha xizmatlarning umumiy hajmida oziq-ovqat va ichimliklar bilan ta'minlash bo'yicha xizmatlarning ulushi **92,3 %** bilan ustunlik qildi.

Taqqoslash uchun: 2020- yilda ularning ulushi **93,6 %** ni tashkil etgan.



2021- yil yanvar-may

Dastlabki ma'lumotlar



Sog'liqni saqlash sohasidagi xizmatlar hajmi bu – sog'liqni saqlash muassasalarining tibbiy va sanitariya xizmatlari, shuningdek, tashkilotlar va tibbiyot korxonalari, stomatologiya, fizioterapevtik, gomeopatik poliklinikalar, kosmetologiya klinikalari, giyohvand moddalarni iste'mol qiluvchilarni davolash ambulatoriyalari, laboratoriya va sanitariya epidemiologiyalar tomonidan ko'rsatilgan bozor xizmatlarining qiymatidir.

Sog'liqni saqlash sohasidagi xizmatlar

2020- y. yanvar-may

2021- y. yanvar-may

19,3
mlrd. so'm

**Xizmatlar
hajmi**

28,1
mlrd. so'm



89,4 %

**O'sish
sur'ati**

134,9 %

1,7 %

**Xizmatlarning
jami hajmidagi
ulushi**

1,7 %





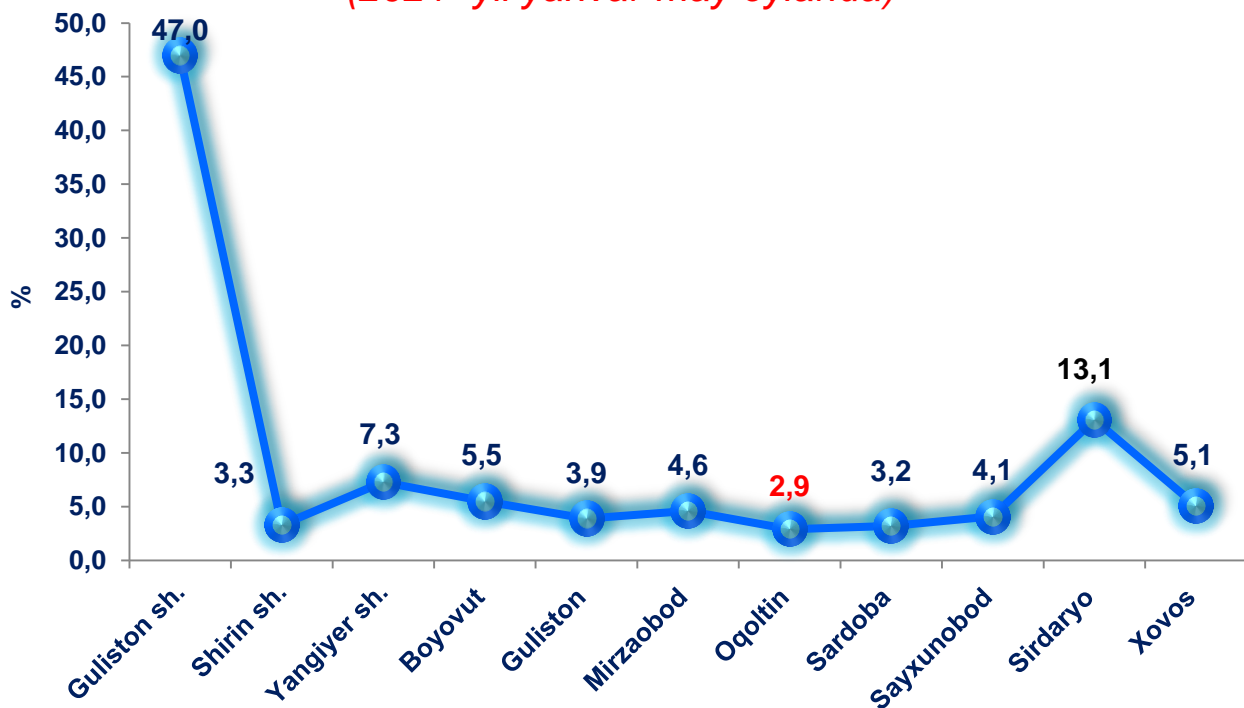
2021- yil yanvar-may

Dastlabki ma'lumotlar



Zamonaviy O'zbekistonning ijtimoiy-iqtisodiy rivojlanish istiqbollari, milliy va mahalliy manfaatlarni hisobga olgan holda, respublikaning har bir iqtisodiy tumani va viloyatlarining barcha resurslardan oqilona foydalanishiga bog'liqdir.

Hududlar kesimida ko'rsatilgan bozor xizmatlari tarkibi, % da (2021- yil yanvar-may oylarida)



2021- yil yanvar-may oylarida ko'rsatilgan bozor xizmatlari umumiy hajmidagi eng katta ulush Guliston shahriga tegishli - **47,0 %** (2020- yilda **45,8 %**). Xizmat ko'rsatish sohasining eng past ko'rsatkichlari Oqoltin tumanida **2,9 %** (2020- yilda **3,0 %**) qayd etildi.



2021- yil yanvar-may

Dastlabki ma'lumotlar

Hududlar bo'yicha ko'rsatilgan xizmatlarning asosiy ko'rsatkichlari (2021- yil yanvar-may oylarida)	Hajmi, mlrd. so'm	O'sish sur'ati, % da	
		2021- y.	2020- y.
Sirdaryo viloyati	1615,8	131,1	101,4
<i>shaharlar:</i>			
Guliston sh.	759,4	134,5	120,6
Shirin sh.	53,1	128,8	91,0
Yangiyer sh.	118,6	88,7	89,4
<i>tumanlar:</i>			
Boyovut	89,0	132,1	81,4
Guliston	63,3	127,1	90,9
Mirzaobod	73,5	121,5	91,2
Oqoltin	47,1	129,1	86,4
Sardoba	51,7	121,2	77,8
Sayxunobod	65,9	121,4	46,6
Sirdaryo	212,4	133,2	87,2
Xovos	81,8	135,3	89,2



2021- yil yanvar-may

Dastlabki ma'lumotlar



Xizmatlar sohasining rivojlanish darajasi aholining hududiy va ijtimoiy harakatchanligini, yangi xo'jalik hududlarini o'zlashtirish, ishlab chiqarish samaradorligini va moddiy mahsulotlar iste'molini oshirishni ta'minlaydi.

Aholi jon boshiga ko'rsatilgan bozor xizmatlarining asosiy ko'rsatkichlari

Xizmatlar hajmi

Hajmning o'sishi

**1873,3
ming so'm**

**527,4 ming
so'mga**

2021- yil yanvar-may oylarida aholi jon boshiga ko'rsatilgan bozor xizmatlari hajmi **1873,3** ming so'mga yetdi.

2020- yilning yanvar-may oylariga nisbatan o'sish sur'ati **128,9 %** ni tashkil etdi.

Taqqoslash uchun: 2020- yilning yanvar-may oylarida aholi jon boshiga ko'rsatilgan bozor xizmatlari hajmi **1345,9** ming so'mni tashkil etgan.

128,9 %

O'sish sur'ati



2021- yil yanvar-may

Dastlabki ma'lumotlar



Xizmatlar sohasi xalqaro korporatsiyalar, banklar, aviakompaniyalar, kompyuter markazlari, telekommunikatsiyalar, sug'urta, yuridik va konsalting firmalari, davlat va nodavlat tashkilotlari, shuningdek, notijorat tashkilotlarni qamrab oladi.

2021- yilning 1- iyun holatiga ko'ra, xizmatlar sohasida faoliyat ko'rsatayotgan korxonalar va tashkilotlar to'g'risida ma'lumot

(fermer va dehqon xo'jaliklaridan tashqari)

Xizmatlar sohasida faoliyat ko'rsatayotgan korxonalar va tashkilotlar soni

10217
birlik



1139
birlikga

2020- yilning mos davriga nisbatan ularning sonini o'sishi

2020- yilning mos davriga nisbatan o'sish sur'atlari

112,5 %



63,6 %

Ularning umumiy sonidagi ulushi



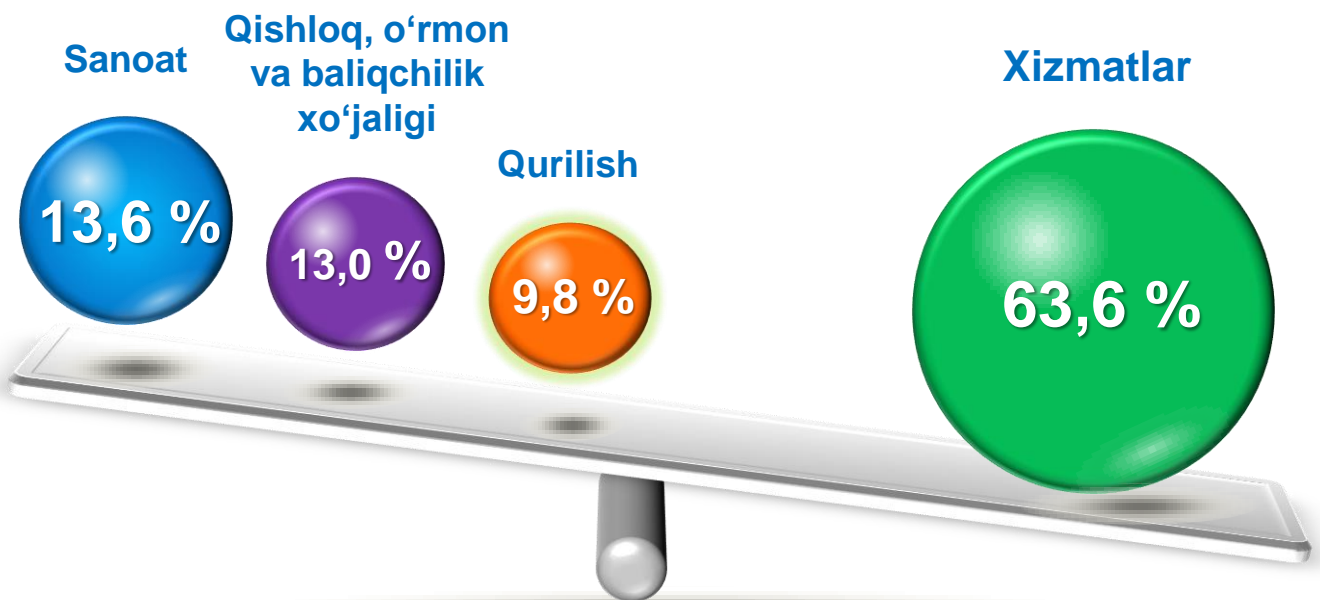


2021- yil yanvar-may

Dastlabki ma'lumotlar

2021- yilning 1- iyun holatiga ko'ra, xizmatlar sohasida faoliyat ko'rsatayotgan korxonalar va tashkilotlarning ulushi **63,6 %**, sanoat **13,6 %**, qishloq, o'rmon va baliqchilik xo'jaligi **13,0 %** ga yetdi. Qurilish sohasi **9,8 %** ga to'g'ri keladi.

2021- yilning 1- iyun holatiga ko'ra, faoliyat ko'rsatayotgan korxonalar va tashkilotlarning tarkibi (fermer va dehqon xo'jaliklaridan tashqari)



Taqqoslash uchun: 2020- yilning 1- iyun holatiga ko'ra, xizmatlar sohasida faoliyat ko'rsatayotgan korxonalar va tashkilotlarning ulushi **63,9 %**, sanoat **13,1 %**, qurilish **9,8 %**, qishloq, o'rmon va baliqchilik xo'jaligi **13,2 %** ni tashkil etgan.



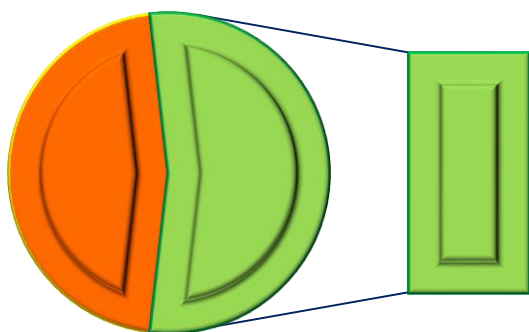
2021- yil yanvar-may

Dastlabki ma'lumotlar



Kichik tadbirkorlik subyektlari milliy iqtisodiyotning ajralmas va muhim bo'lagiga aylandi, ko'plab iqtisodiy va ijtimoiy muammolarni hal qilish, xizmatlarni rivojlantirish, insonlarning farovon hayotini ta'minlash uchun yetakchi kuchga aylandi.

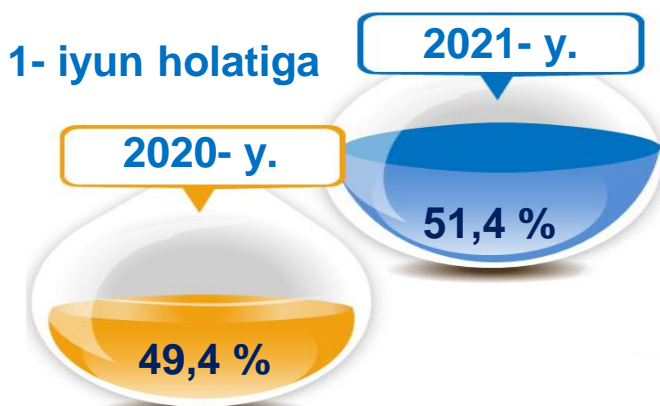
Xizmatlar sohasida kichik tadbirkorlikning ulushi, % da



52,7 %

2021- yil yanvar-may oylarida kichik tadbirkorlik subyektlari tomonidan ko'rsatilgan bozor xizmatlarining ulushi **52,7 %** ni tashkil etdi.

2021- yilning 1- iyun holatiga ko'ra, faoliyat ko'rsatayotgan korxonalar va tashkilotlarning umumiy sonida kichik tadbirkorlik subyektlarining ulushi, % da (fermer va dehqon xo'jaliklaridan tashqari)



2021- yilning 1- iyun holatiga ko'ra, xizmatlar sohasida faoliyat ko'rsatayotgan korxonalar va tashkilotlar umumiy sonida kichik tadbirkorlik subyektlarining hissi **51,4 %** ga to'g'ri keldi.

Xizmatlar sohasi statistikasi bo'limi
Tel.: 67-236-86-36